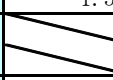
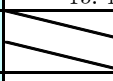
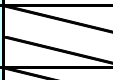
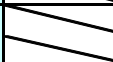


大学運営・財務

(表9) 事業活動収支計算書関係比率・消費収支計算書関係比率 (法人全体)

	比 率	算 式 (*100) ①	算 式 (*100) ②	2014 年度	2015 年度	2016 年度	2017 年度	2018 年度	備 考
1	人 件 費 比 率	$\frac{\text{人 件 費}}{\text{帰 属 収 入}}$	$\frac{\text{人 件 費}}{\text{経 常 収 入}}$	% 47.9	% 48.7	% 48.7	% 49.1	% 49.0	
2	人 件 費 依 存 率	$\frac{\text{人 件 費}}{\text{学 生 生 徒 等 納 付 金}}$	$\frac{\text{人 件 費}}{\text{学 生 生 徒 等 納 付 金}}$	65.9	66.1	65.0	67.0	67.9	
3	教 育 研 究 経 費 比 率	$\frac{\text{教 育 研 究 経 費}}{\text{帰 属 収 入}}$	$\frac{\text{教 育 研 究 経 費}}{\text{経 常 収 入}}$	38.0	38.8	40.2	37.9	38.0	
4	管 理 経 費 比 率	$\frac{\text{管 理 経 費}}{\text{帰 属 収 入}}$	$\frac{\text{管 理 経 費}}{\text{経 常 収 入}}$	6.8	7.2	7.0	7.5	7.6	
5	借 入 金 等 利 息 比 率	$\frac{\text{借 入 金 等 利 息}}{\text{帰 属 収 入}}$	$\frac{\text{借 入 金 等 利 息}}{\text{経 常 収 入}}$	0.0	0.0	0.0	0.0	0.0	
6	事 業 活 動 収 支 差 額 比 率 (帰 属 収 支 差 額 比 率)	$\frac{\text{帰 属 収 入} - \text{消 費 支 出}}{\text{帰 属 収 入}}$	$\frac{\text{基 本 金 組 入 前 当 年 度 収 支 差 額}}{\text{事 業 活 動 収 入}}$	0.6	7.1	5.8	5.9	5.7	
7	事 業 活 動 収 支 比 率 (消 費 支 出 比 率)	$\frac{\text{消 費 支 出}}{\text{帰 属 収 入}}$	$\frac{\text{事 業 活 動 支 出}}{\text{事 業 活 動 収 入}}$	99.4	92.9	94.2	94.1	94.3	
8	基 本 金 組 入 後 収 支 比 率 (消 費 収 支 比 率)	$\frac{\text{消 費 支 出}}{\text{消 費 収 入}}$	$\frac{\text{事 業 活 動 支 出}}{\text{事 業 活 動 収 入} - \text{基 本 金 組 入 額}}$	105.7	98.9	98.7	96.0	95.4	
9	学 生 生 徒 等 納 付 金 比 率	$\frac{\text{学 生 生 徒 等 納 付 金}}{\text{帰 属 収 入}}$	$\frac{\text{学 生 生 徒 等 納 付 金}}{\text{経 常 収 入}}$	72.7	73.8	74.9	73.2	72.2	
10	寄 付 金 比 率	$\frac{\text{寄 付 金}}{\text{帰 属 収 入}}$	$\frac{\text{寄 付 金}}{\text{事 業 活 動 収 入}}$	1.5	1.4	3.5	2.3	1.7	
11	経 常 寄 付 金 比 率	—————	教 育 活 動 収 支 の 寄 付 金 経 常 収 入		1.1	0.8	0.9	0.8	
12	補 助 金 比 率	$\frac{\text{補 助 金}}{\text{帰 属 収 入}}$	$\frac{\text{補 助 金}}{\text{事 業 活 動 収 入}}$	13.4	14.1	11.3	11.7	11.8	
13	経 常 補 助 金 比 率	—————	教 育 活 動 収 支 の 補 助 金 経 常 収 入		12.3	11.4	11.8	11.9	
14	基 本 金 組 入 率	$\frac{\text{基 本 金 組 入 額}}{\text{帰 属 収 入}}$	$\frac{\text{基 本 金 組 入 額}}{\text{事 業 活 動 収 入}}$	6.0	6.1	(4.5)	(2.0)	1.2	
15	減 価 償 却 額 比 率	$\frac{\text{減 価 償 却 費}}{\text{消 費 支 出}}$	$\frac{\text{減 価 償 却 額}}{\text{経 常 支 出}}$	8.8	9.7	9.5	9.4	9.3	
16	経 常 収 支 差 額 比 率	—————	経 常 収 支 差 額 経 常 収 入		5.2	4.0	5.5	5.2	
17	教 育 活 動 収 支 差 額 比 率	—————	教 育 活 動 収 支 差 額 教 育 活 動 収 入 計		2.6	1.7	2.1	1.9	

[注]

- 「学校法人会計基準」に基づく財務計算書類中の事業活動収支計算書・消費収支計算書(法人全体のもの)を用いて、表に示された算式により過去5年分の比率を記入してください。
- 2014(平成26)年度以前については、算式①を用いて、2015(平成27)年度以後については、算式②を用いて、比率を算出してください。
- 日本私立学校振興・共済事業団に提出している数値を記載してください。