

- 6.ブレイクアウトルーム編 -

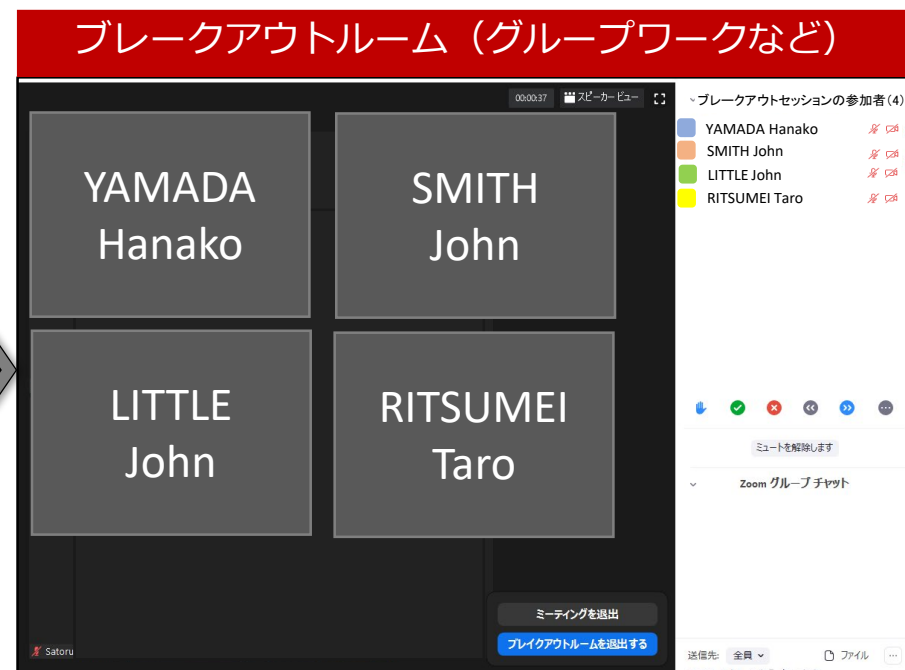
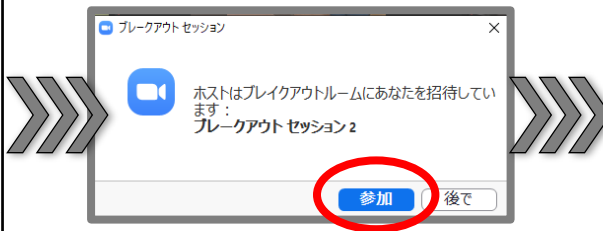
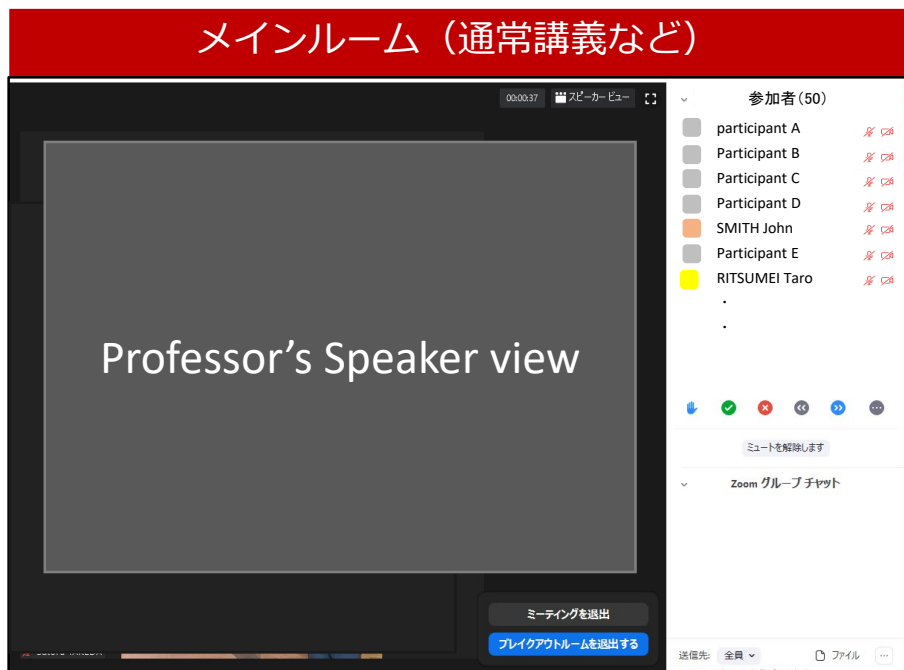
2020.6.17. APU Academic Office



20周年、
世界を変える物語はつづく。
立命館アジア太平洋大学
2000-2020

ブレイクアウトルームとは

- ブレイクアウトルームとは、ミーティング(授業)のメインセッションとは別に開くことができるセッション(分科会)のことです。
- グループワーク等に取り組む際、ブレイクアウトルームが使われます。



ブレイクアウトルームの操作について

ブレイクアウトルームの操作は基本的に教員がするため、皆さんの操作は限定的です。

参加時の操作

前頁の通り「参加」をクリックする。（自動でブレイクアウトルームに移動する場合があります。）

退出時の操作

下の写真のように教員側の操作によりブレイクアウトルーム終了の通知があるので、退出するを選択してください。



💡 その他の操作について

- 画面右下の「ミーティングを退出」をクリックすると、授業辞退から出てしまいますので、注意してください。
- 画面右下の「ブレイクアウトルームを退出する」が表示されている場合は、いつでもメインルームに戻ります。使用可否については教員の指示に従ってください。
- その他の操作方法は通常時と基本的に変わりません。