コンテンツ

コンテンツの作成

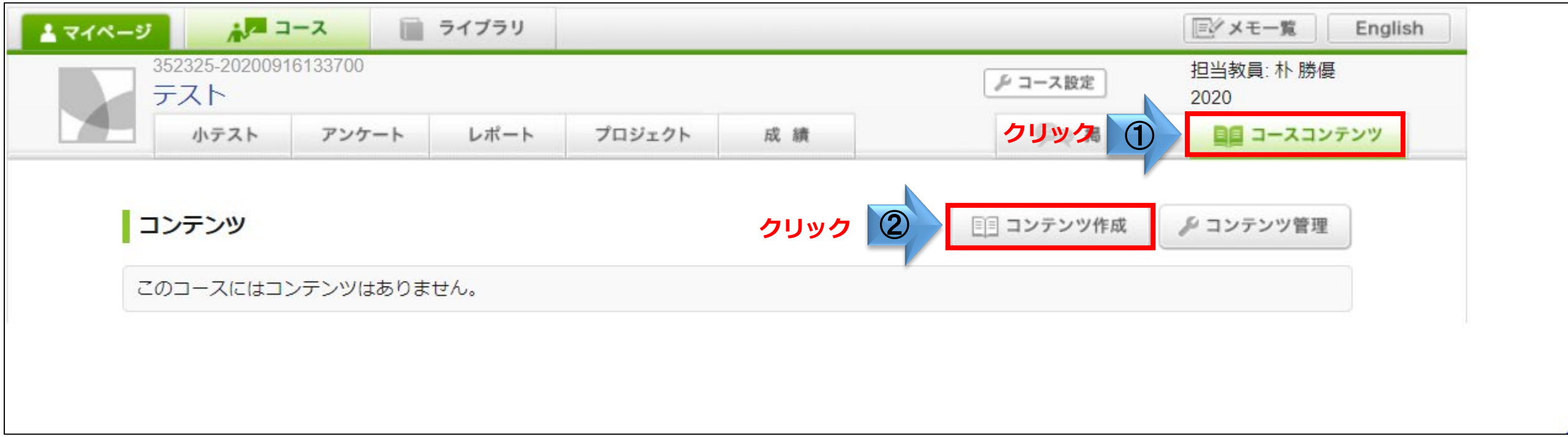
マイページ
コース
ライブラリ
メモ一覧
English
352325-20200916133700
テスト
コース設定
担当教員: 朴 勝優
2020
小テスト
アンケート
レポート
プロジェクト
成 績
クリック
①
コースコンテンツ
コンテンツ
クリック
②
コンテンツ作成
コンテンツ管理
このコースにはコンテンツはありません。

コンテンツの作成

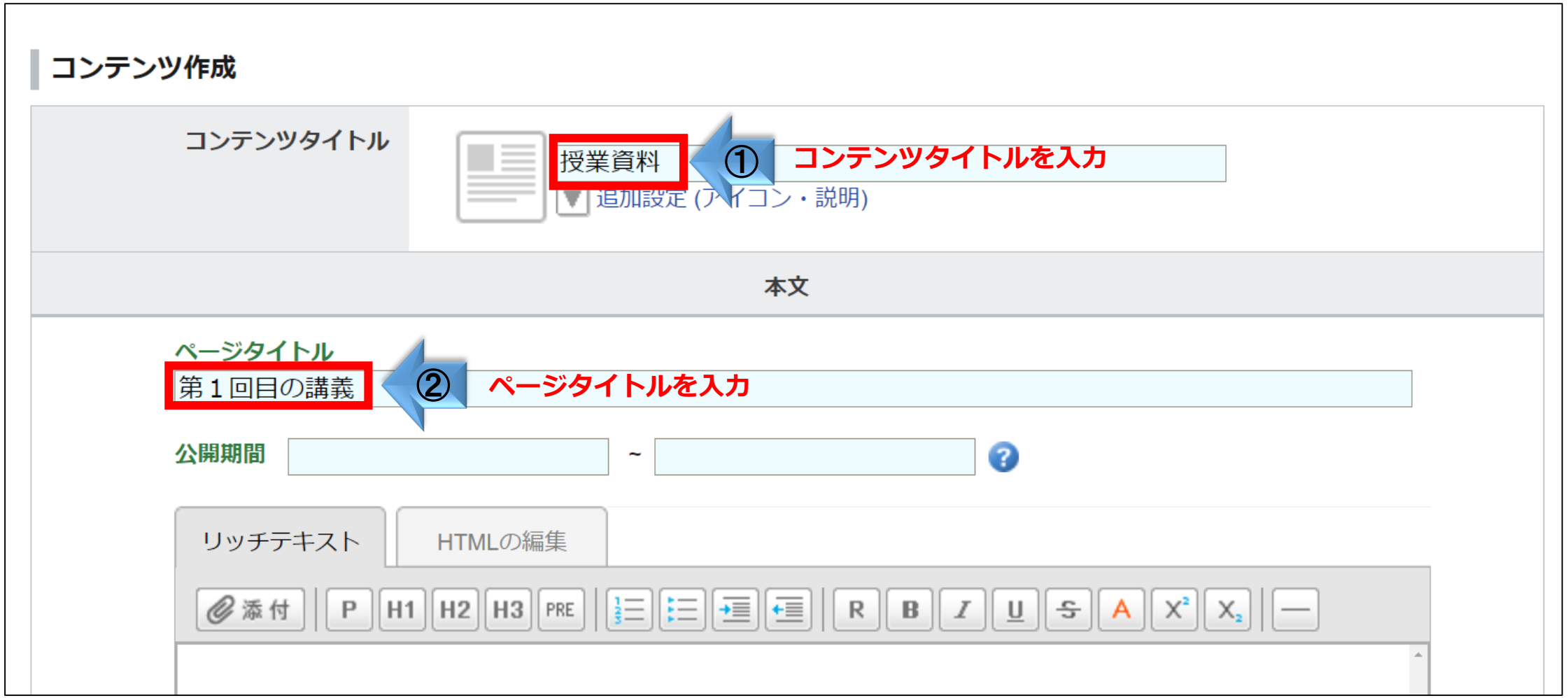
コンテンツ作成
コンテンツタイトル
授業資料
①
コンテンツタイトルを入力
追加設定 (アイコン・説明)
本文
ページタイトル
第１回目の講義
②
ページタイトルを入力
公開期間
~
リッチテキスト
HTMLの編集
添付
P
H1
H2
H3
PRE
R
B
I
U
A

コンテンツの作成



本の表紙＝コンテンツタイトル

・・・

第X章（X回目の講義資料）
＝ページ

コンテンツの作成

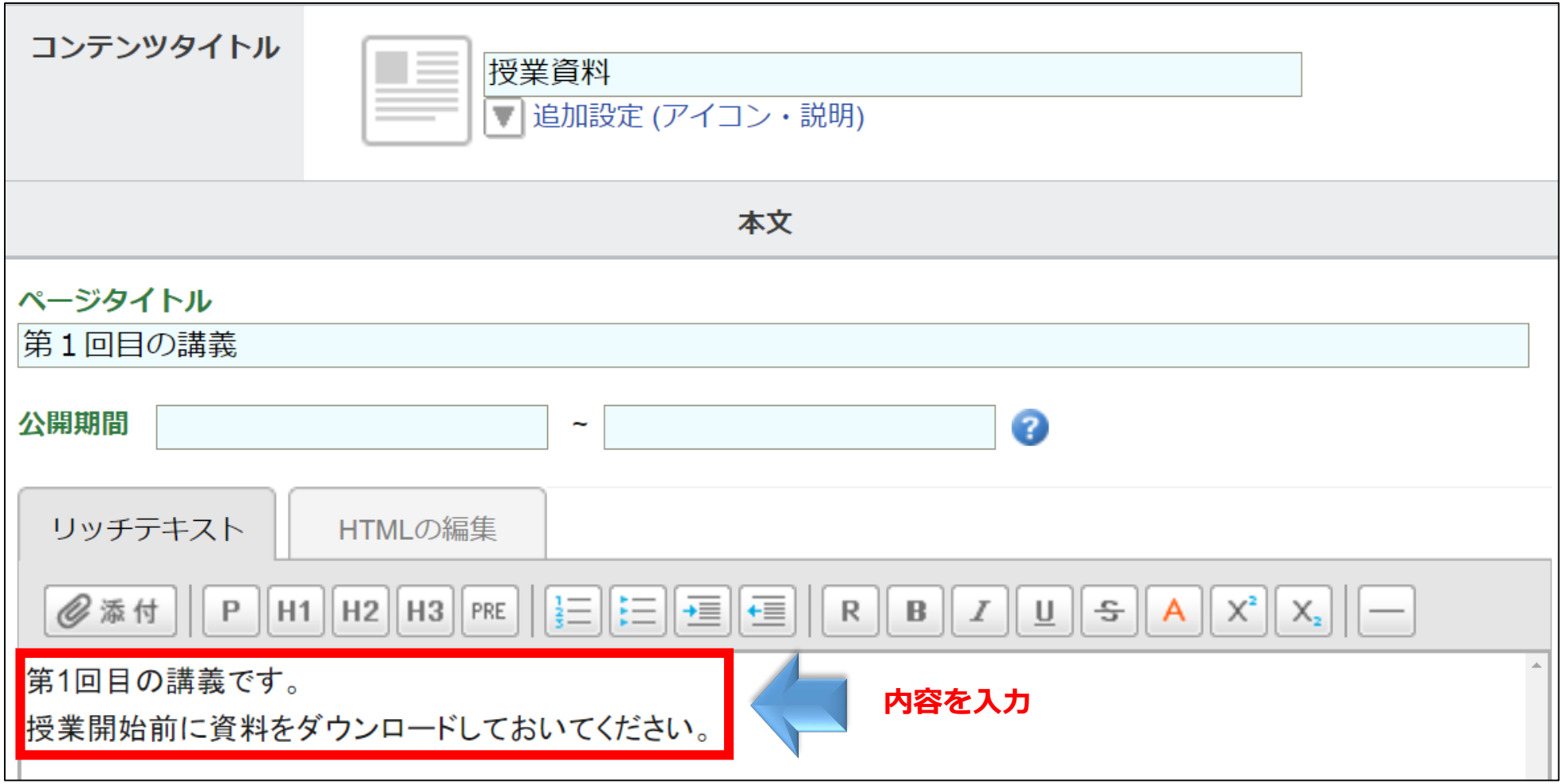
コンテンツタイトル
授業資料
追加設定 (アイコン・説明)
本文
ページタイトル
第１回目の講義
公開期間
~
リッチテキスト
HTMLの編集
添付
P
H1
H2
H3
PRE
R
B
I
U
A
第1回目の講義です。
授業開始前に資料をダウンロードしておいてください。
内容を入力

コンテンツの作成

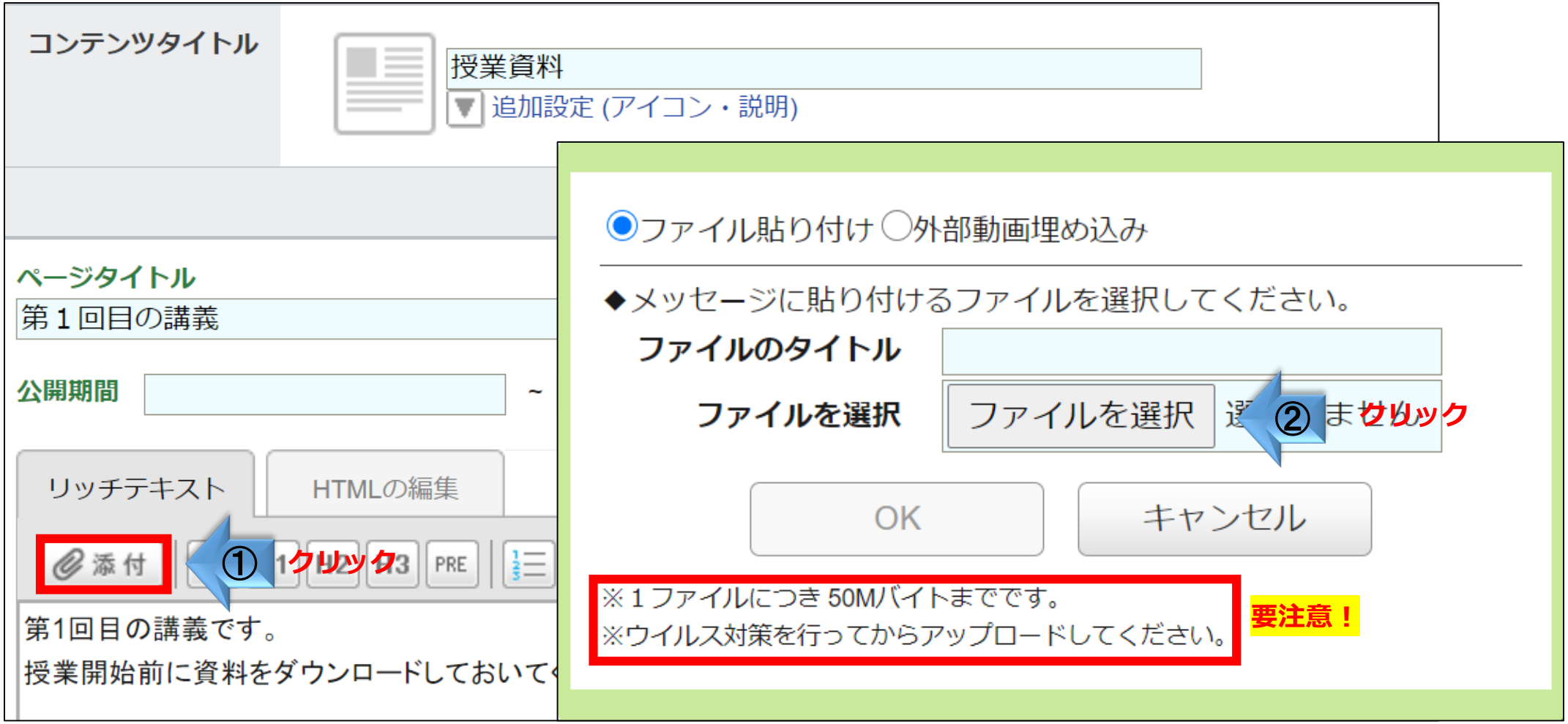
コンテンツタイトル
授業資料
追加設定 (アイコン・説明)
ページタイトル
第１回目の講義
公開期間
~
リッチテキスト
HTMLの編集
添付
①クリック
PRE
第1回目の講義です。
授業開始前に資料をダウンロードしておいて
ファイル貼り付け
外部動画埋め込み
◆メッセージに貼り付けるファイルを選択してください。
ファイルのタイトル
ファイルを選択
ファイルを選択
②クリック
OK
キャンセル
※１ファイルにつき 50Mバイトまでです。
※ウイルス対策を行ってからアップロードしてください。
要注意！

コンテンツの作成

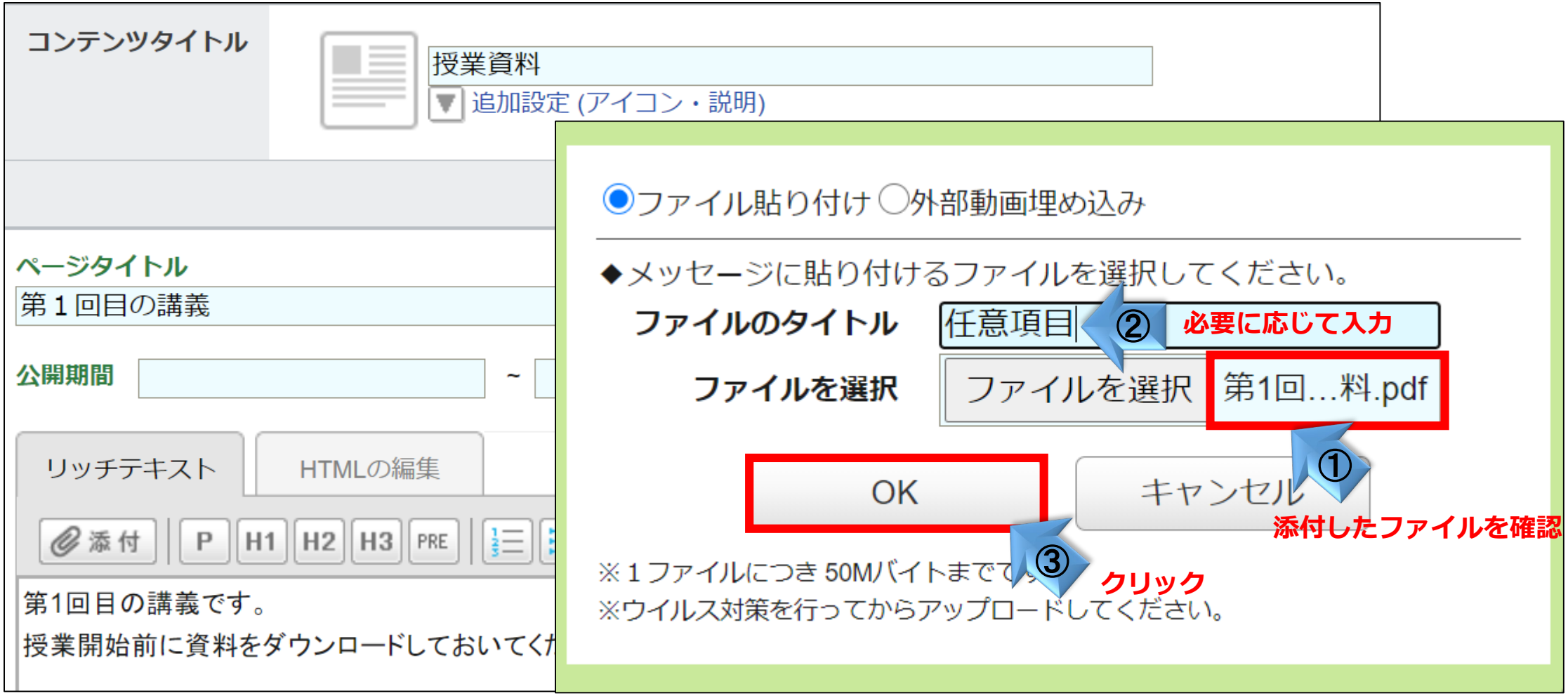
コンテンツタイトル
授業資料
追加設定 (アイコン・説明)
ページタイトル
第１回目の講義
公開期間
リッチテキスト
HTMLの編集
添付
P
H1
H2
H3
PRE
第1回目の講義です。
授業開始前に資料をダウンロードしておいてく
ファイル貼り付け
外部動画埋め込み
◆メッセージに貼り付けるファイルを選択してください。
ファイルのタイトル
任意項目
②
必要に応じて入力
ファイルを選択
ファイルを選択
第1回…料.pdf
①
添付したファイルを確認
OK
キャンセル
③
クリック
※１ファイルにつき 50Mバイトまで
※ウイルス対策を行ってからアップロードしてください。

コンテンツの作成

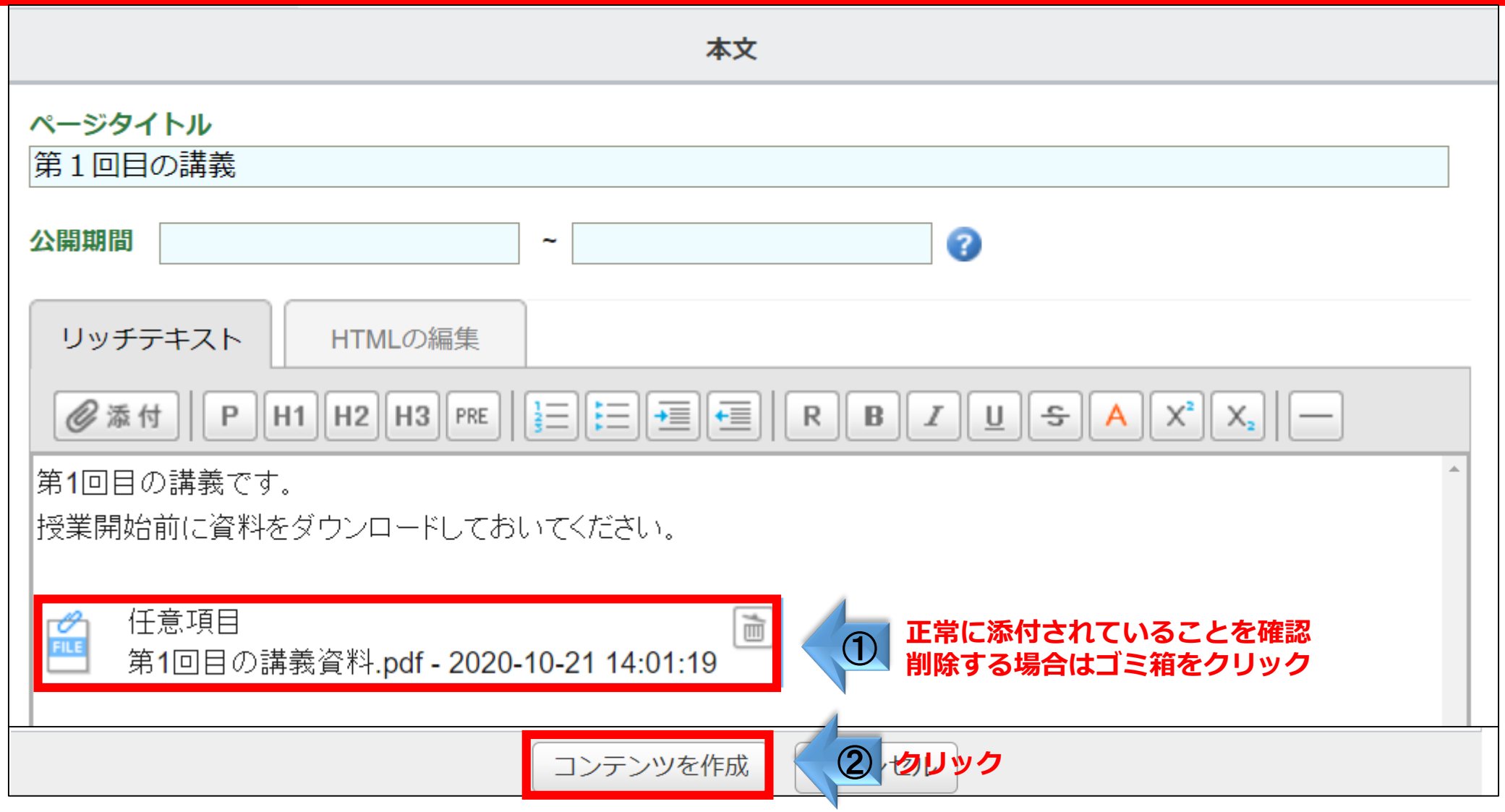
本文
ページタイトル
第１回目の講義
公開期間
~
リッチテキスト
HTMLの編集
添付
P
H1
H2
H3
PRE
R
B
I
U
A
第1回目の講義です。
授業開始前に資料をダウンロードしておいてください。
任意項目
第1回目の講義資料.pdf - 2020-10-21 14:01:19
①
正常に添付されていることを確認
削除する場合はゴミ箱をクリック
コンテンツを作成
②
クリック

コンテンツの作成

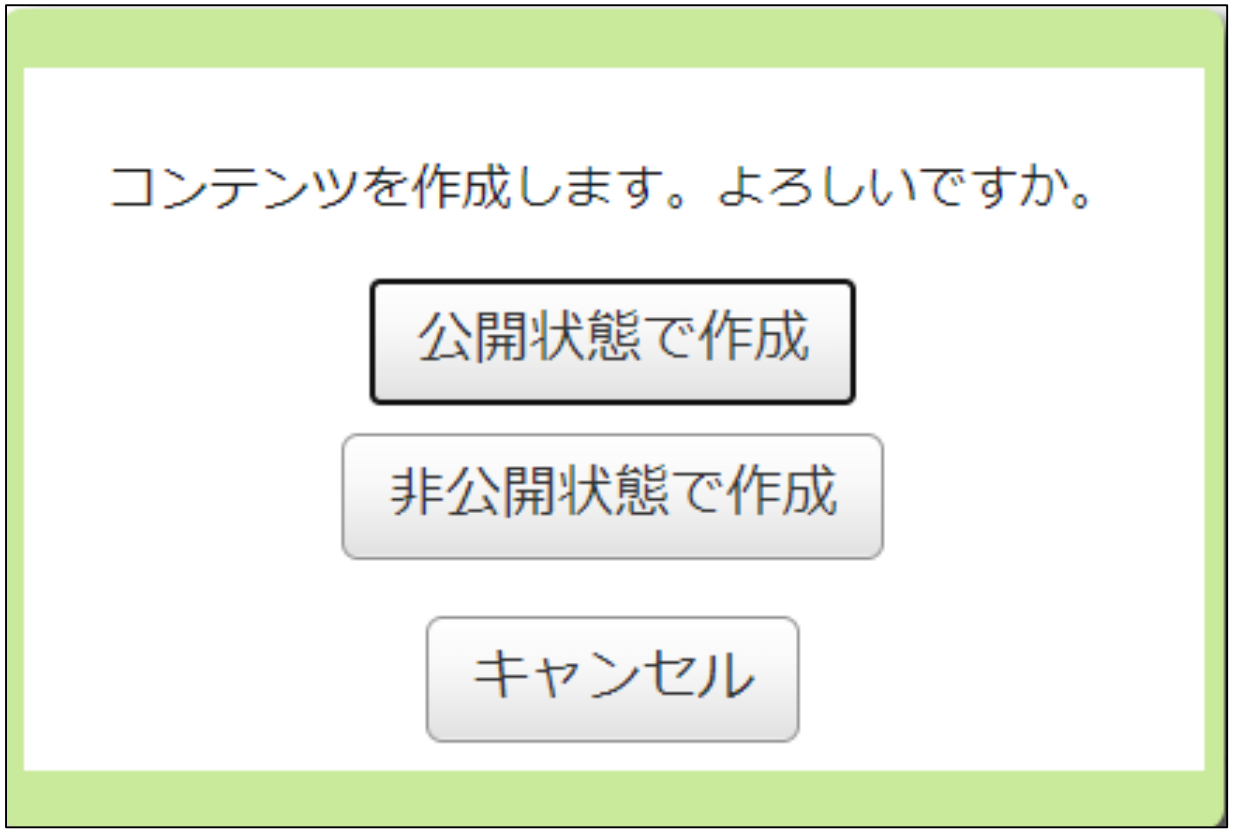

公開状態で作成

コースに登録されている受講生は、即座にその内容を確認することができます。

非公開状態で作成

コースに受講生が登録されていても、教員が「コンテンツ管理」から公開状態に変更しない限り、受講生はその内容を確認することができません。

ページの追加方法

352325-20200916133700
テスト

コース設定

担当教員: 朴 勝優
2020

小テスト | アンケート | レポート | プロジェクト | 成 績 | 掲 示 板 | コースコンテンツ

コンテンツ管理

コースコンテンツ

コンテンツ作成 | インポート

作成したコンテンツの確認や、コンテンツ内のページの編集は管理メニュー から行ってください。
学生に公開するには、コンテンツ・ページをともに「公開」状態にしてください（公開期間の設定は公開中のみ有効になります）。

タイトル	アクセス	公開/非公開	ページ数	最終更新日時	順序	管理
授業資料	0	公開中	1	2020-10-21 14:13		

コンテンツタイトルをクリック

このコースのコンテンツを一括エクスポート

ページの追加方法

352325-20200916133700
テスト
コース設定
担当教員: 朴 勝優
2020
小テスト
アンケート
レポート
プロジェクト
成 績
掲 示 板
コースコンテンツ
コンテンツ管理 > 授業資料
クリック
①
+ ページ追加
授業資料 [トップページを開く]
更新日時：2020-10-21 14:13
総アクセス数：0
閲覧状況ダウンロード
ページタイトル
アクセス数
公開/非公開
公開期間
順序
管理
1
第１回目の講義
0
公開中
コンテンツ管理に戻る

ページの追加方法

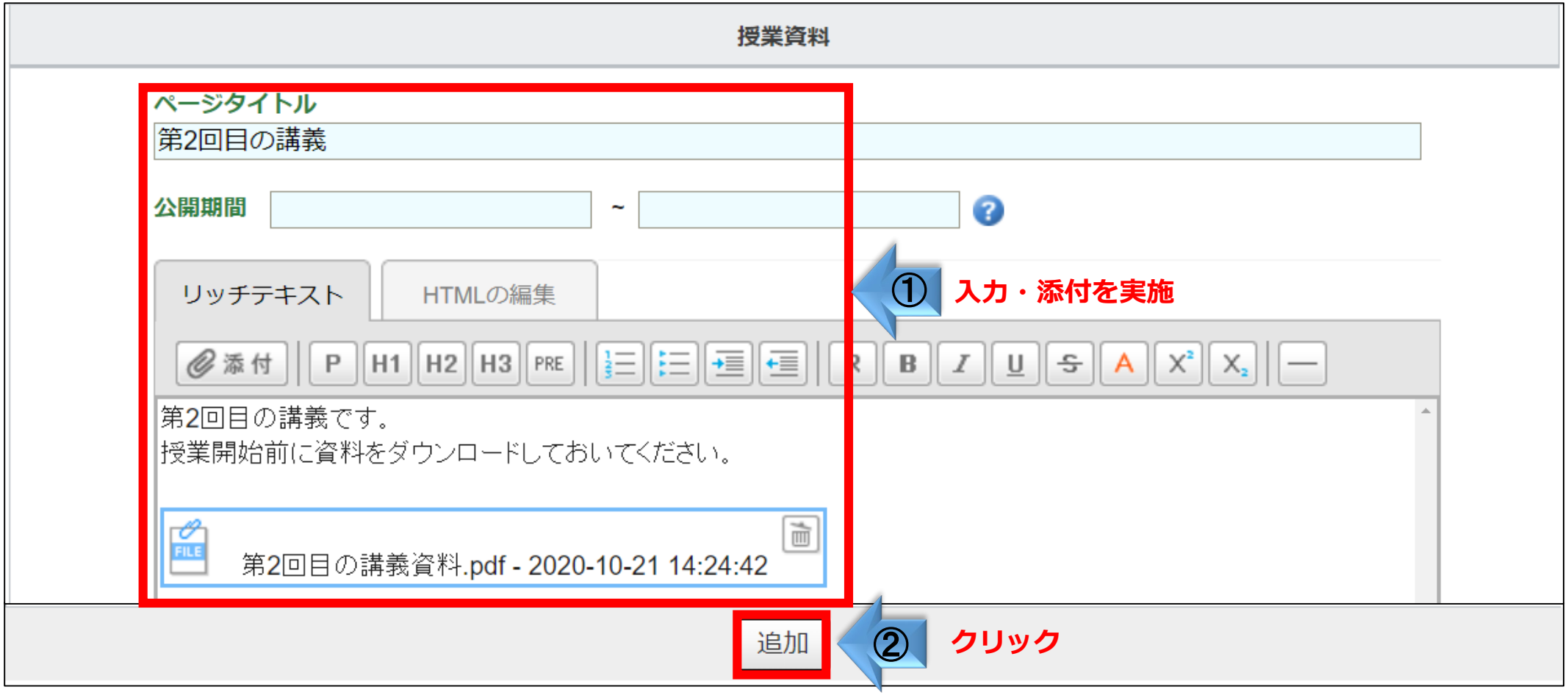
授業資料
ページタイトル
第2回目の講義
公開期間
~
リッチテキスト
HTMLの編集
添付
P
H1
H2
H3
PRE
B
I
U
A
第2回目の講義です。
授業開始前に資料をダウンロードしておいてください。
FILE
第2回目の講義資料.pdf - 2020-10-21 14:24:42
追加
①
入力・添付を実施
②
クリック

ページの追加方法

講義資料
講義で使用するレジュメや資料です。
更新日時： 2020-10-19 02:54
第８回講義資料
第8回の講義資料で使用する資料です。
内容を確認しておいてください。
質問があれば事前に掲示板に記載してください。
第8回講義資料.pdf - 2017-11-22 11:50:18
ページタイトルごとに講義資料を
確認・ダウンロードすることが可能
2020-10-12 14:34 - 朴 勝優- 1.1版 (編集 | 履歴 | 閲覧確認)
コンテンツ管理
講義資料
このページについて
第１回講義資料
第２回講義資料
第３回講義資料
第４回講義資料
第５回講義資料
第６回講義資料
第７回講義資料
第８回講義資料

コンテンツ管理

352325-20200916133700
テスト

コース設定

担当教員: 朴 勝優
2020

小テスト | アンケート | レポート | プロジェクト | 成 績 | 掲 示 板 | コースコンテンツ

コンテンツ管理 > 授業資料

+ ページ追加

2ページ目「第２回目の講義」を更新しました。

ページタイトルごとの閲覧状況を一つのExcelファイルで確認

授業資料 [トップページを開く]

更新日時：20[illegible]0-21 14:29

総アクセス数：3　閲覧状況ダウンロード

受講生に公開を希望しないページタイトルを制御

	ページタイトル	アクセス数	公開/非公開	公開期間	順序	管理
1	第１回目の講義	3	公開中		▼	⚙
2	第２回目の講義	0	公開中		▲	⚙

受講生に表示するページタイトルの順序を制御

> コンテンツ管理に戻る

コンテンツ管理

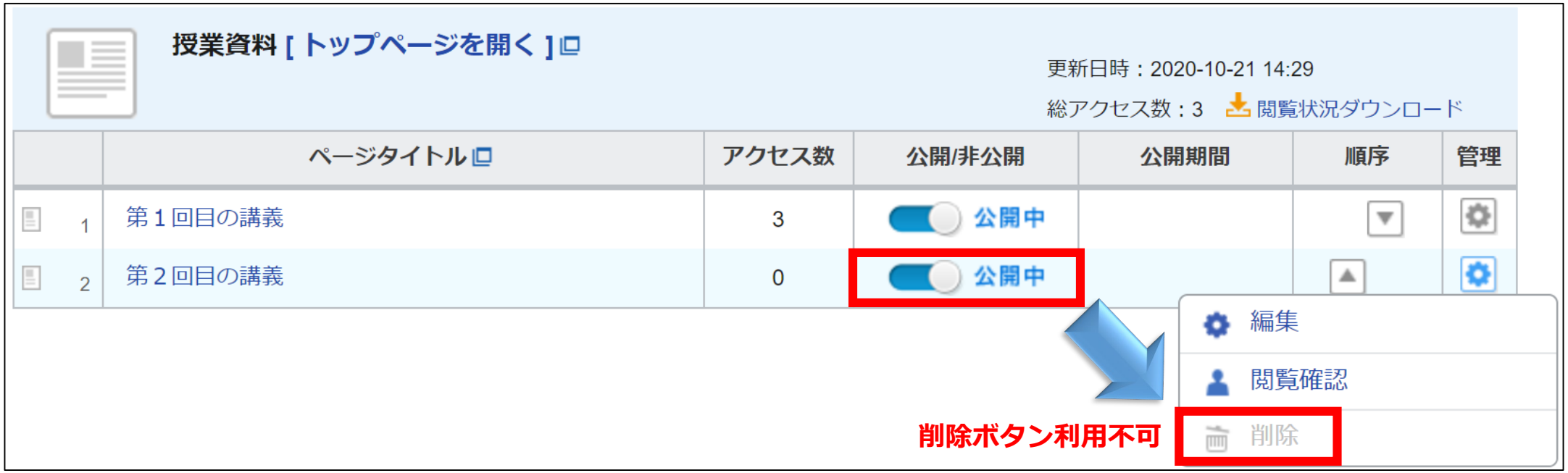
授業資料 [トップページを開く]
更新日時：2020-10-21 14:29
総アクセス数：3
閲覧状況ダウンロード
ページタイトル
アクセス数
公開/非公開
公開期間
順序
管理
1
第１回目の講義
3
公開中
2
第２回目の講義
0
公開中
編集
閲覧確認
削除
削除ボタン利用不可

ページタイトル
アクセス数
公開/非公開
公開期間
順序
管理
1
第１回目の講義
3
公開中
2
第２回目の講義
0
非公開
編集
閲覧確認
削除
削除ボタン利用可