

レポート提出マニュアルが2ページ目以降に続きます。必ず確認してください
Be sure to read the Final Report Submission Manual.

Final Reports Quarter2, Spring Semester AY 2020 / 2020年度春セメスター 2Q期末レポート科目一覧

Report Submission Period: Mon. August 3 10:00:00 ~ Wed. August 5 16:30:00

レポート提出期間: 8/3(月)10:00:00 ~ 8/5(水)16:30:00

学部生 Undergraduate Students

曜日	時限	曜日	時限	科目名	担当教員	DAY	Period	DAY	Period	Subject Name	Instructor	論題/Report Topics (PDF)
金	4			開発学入門JB	GOMEZ Oscar A.	FRI	4			Introduction to Development StudiesJB	GOMEZ Oscar A.	
火	2	金	2	アジア太平洋の文化と社会JB	金 賛會	TUE	2	FRI	2	Culture and Society of the Asia PacificJB	KIM Chan Hoe	
水	1	水	2	アジア太平洋における国際関係JA	小川 伸一	WED	1	WED	2	International Relations in the Asia PacificJA	OGAWA Shinichi	論題/Report Topics (PDF)
火	4	火	5	冷戦後紛争と地政学JA/冷戦後の紛争と地政学JA	小川 伸一	TUE	4	TUE	5	Geo-Politics and Post-Cold War ConflictsJA /Geo-Politics and Post Cold War ConflictsJA	OGAWA Shinichi	論題/Report Topics (PDF)
木	2			開発政策EA	GOMEZ Oscar A.	THU	2			Development PolicyEA	GOMEZ Oscar A.	
月	3			観光と法JA/観光・ホスピタリティと法JA	劉 明	MON	3			Tourism and Hospitality LawJA /Tourism and Hospitality LawJA	RYU Min	論題/Report Topics (PDF)
月	1			観光社会学JA	劉 明	MON	1			Sociology of TourismJA	RYU Min	論題/Report Topics (PDF)
木	1	木	2	特殊講義 (APS専門) JC	山神 進	THU	1	THU	2	Special Lecture (Asia Pacific Studies)JC	YAMAGAMI Susumu	論題/Report Topics (PDF)
火	4	火	5	国際会計EA	小澤 朋之	TUE	4	TUE	5	International AccountingEA	OZAWA Tomoyuki	
火	4	火	5	人的資源管理論JA/人材マネジメント (上級) JA	福谷 正信	TUE	4	TUE	5	Human Resource ManagementJA /Advanced Human Resource ManagementJA	FUKUTANI Masanobu	

Submit to: the Academic Office's designated folder on manaba

提出先: manaba (アカデミック・オフィス指定フォルダ)

期末レポート提出マニュアル

期末レポート提出にあたっては、必ずこのマニュアルをよく読み、定められた方法で提出をしてください。

〔注意〕 正しい提出方法をしていない場合、成績評価の対象とならない場合があります。

1. 提出前の準備（表紙の作成・タイトル）

202●年度 春セメスター

科目名：○○学入門JA

教員：○○ ○○先生

(レポートタイトル)

APS/APM

●回生

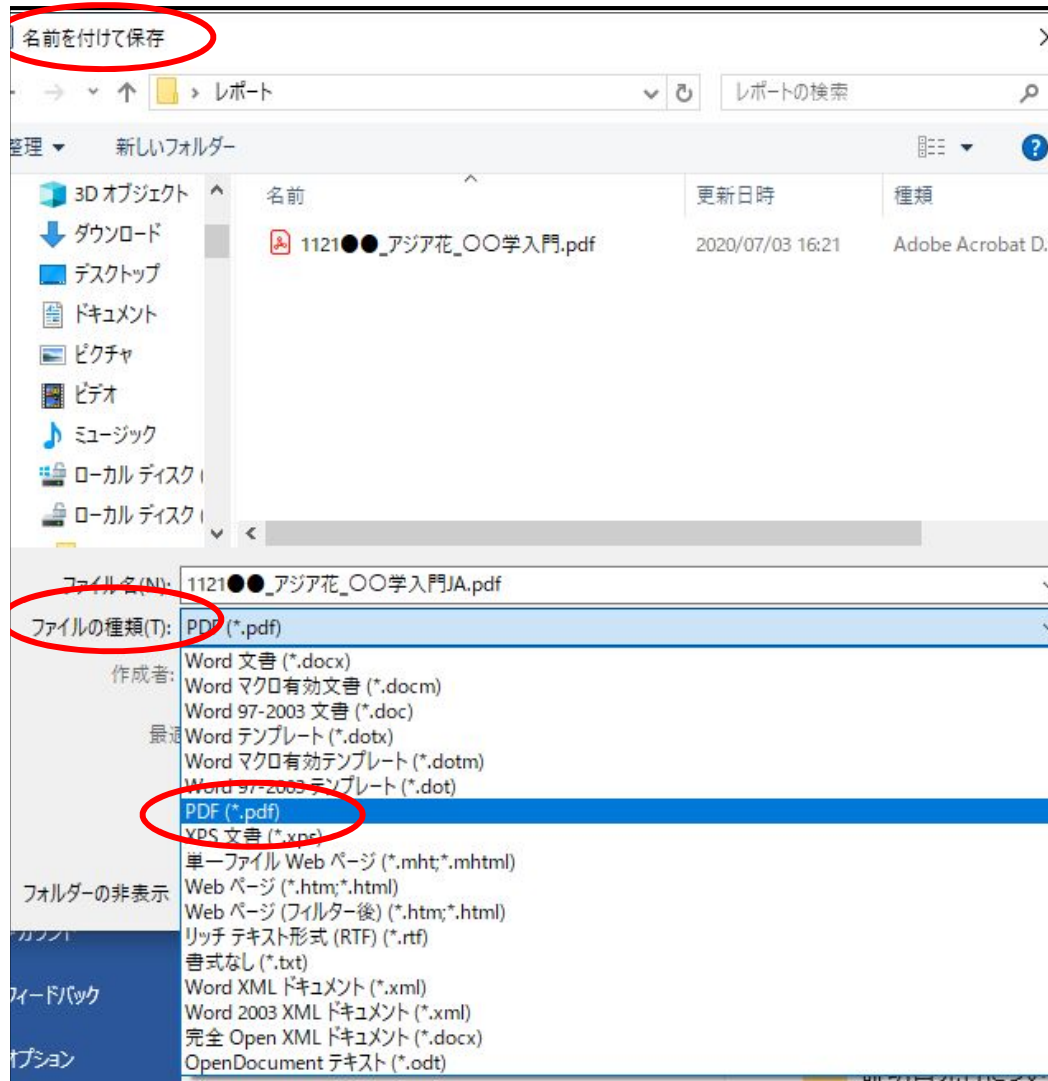
学籍番号：1121●●

氏名：○○ ○○

202●年●月●日

- レポートには必ず表紙をつけること。
(左の例を参考に、レポートの1枚目を作成すること。)
- レポートのファイル名は必ず「学籍番号_氏名_科目名」とすること。
例：12419999_アジア花_APS入門JA
- [注意] 表紙・ファイル名が正しく作成できていない場合、成績評価の対象とならない場合があります。

1. 提出前の準備 (PDFへの変換)



- レポートは必ずPDFファイルにして提出すること。

(変換方法)

- Wordの場合、「名前を付けて保存」→「ファイルの種類」→「PDF」でPDF保存が可能です。
- PDFファイル以外で提出した場合、文字化けやレイアウト崩れが起こる可能性があります。必ずPDFに変換の上提出してください。
- 提出する前に、データが破損していないか確認すること。

2. レポートをmanabaで提出する方法

1. Manabaにログインし、レポートを提出したい科目のレポート提出コースをクリックする。



◆ コースリン
複数のコース
使わないコー
これらの設定は
ら行います。

◆ スマートフ

は、提出でき

コース名	年度	開講情報	担当教員
manaba FAQサイト	2020		manaba
ZOOM For Faculty	2020		ROTHMAN Steven B.
期末レポート提出フォルダ【アカデミック・オフィス公 式】	2020		アカデミック・ オフィス
期末レポート【AC】APU学入門JA	2020		アカデミック・ オフィス

2. 「レポート」をクリックする。



594657-20200527104746
期末レポート【AC】APU学入門JA

小テスト アンケート **レポート** プロジェクト 成績

2. レポートをmanabaで提出する方法

3. レポートを提出したい科目の科目名と担当教員名が記載されたフォルダをクリックする。

ホテスト	アンケート	レポート	プロジェクト	成績	掲示板
レポート一覧					
タイトル		状態	受付開始日時		
APU学入門JA アジア太郎		受付中 未提出	2020-05-27 10:55		

4. 「ファイル追加」をクリックする。



受付終了日時	2020-06-17 10:55
ポートフォリオ / 閲覧設定	ポートフォリオに追加しない / 回収のみ行なう
学生による再提出の許可	再提出を許可する
添付ファイル	
状態	受付中 まだ提出していません

アップロードファイルが指定されていません。

+ ファイル追加



2. レポートをmanabaで提出する方法

5. 提出したいレポートのファイルを選択して「開く」をクリックしてください。正しいファイルを選択したかどうか再確認してください。

状態	受付中 まだ提出していません
アップロードしたファイル (1ファイル)	
2020-05-29 11:09	 12419999_アジア花_APU学入門JA.pdf 
<input type="button" value="+ ファイル追加"/>	

- PDFファイルになっているか
- ファイル名は正しいか

6. 「提出」をクリックしてください。

2020-05-29 11:09	 12419999_アジア花_APU学入門JA.pdf 
<input type="button" value="+ ファイル追加"/>	
<input type="button" value="提出"/>	
<p>▶ まだ提出していません。「提出」をクリックすると提出します。 ▶ ファイルは複数添付することができます。</p>	

注意！ 提出するコースとレポートの科目に誤りがないか再度必ずチェックしましょう

3. 注意点

- ・念のため、提出完了画面のスクリーンショット等を残しておいてください。
- ・レポートは定められた提出期間に提出してください。
提出期間外での提出は一切受け付けません。
- ・データの破損や提出間違いには対応できません。十分注意してください。
- ・定められた方法以外での提出は一切受け付けません。
(メール添付による提出、アカデミック・オフィス窓口での提出、H棟教室での提出等)

問い合わせ先：アカデミック・オフィス試験成績チーム
examteam@apu.ac.jp